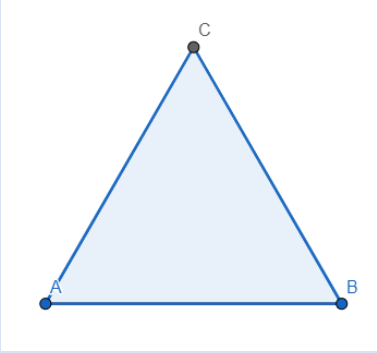
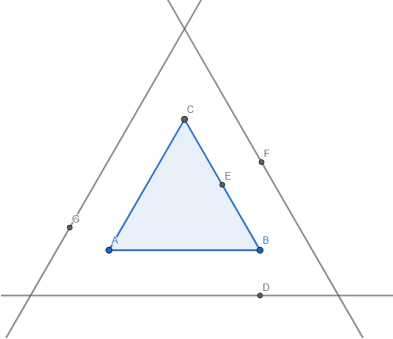
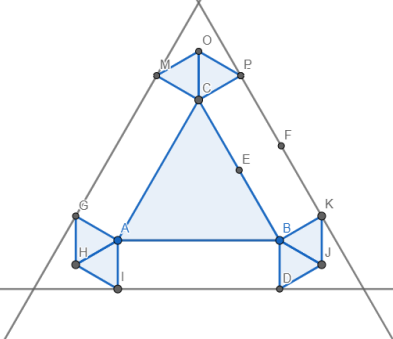


ANEXO 2 (TRAZAR EL TABLERO)

DESCRIPCIÓN	EJEMPLO
<p>Trazar un triángulo equilátero ABC con ayuda de los cordones en remplazo del compás de 30 cm de lado.</p>	
<p>Trazar líneas paralelas al triángulo equilátero inicial, dejando una distancia de 9 centímetros.</p>	
<p>Trazar seis triángulos equiláteros de 9 cm en los vértices del triángulo inicial.</p>	
<p>Los rectángulos que quedan entre los triángulos pequeños deben dividirse en seis rectángulos de 3 por nueve cada uno, de tal manera que resulte un tablero con la siguiente disposición.</p>	